


BULLONERIE
INOX ANTIGRIP



Mod.VERANDA
INVERNO



Mod.VERANDA
BRACCIO FISSO



Mod.VERANDA
BRACCIO ROTANTE



Mod.VERANDA
ESTATE



Mod.VERANDA
VERTICALE

La nuova tenda veranda S/2015 è un prodotto dal design raffinato, progettata per la chiusura di balconi, terrazzi e verande. Dotazioni ed allestimenti personalizzati per rispondere ad ogni richiesta.

Al fine di soddisfare al meglio le Vostre esigenze tecniche ed estetiche, S/2015 è disponibile in cinque versioni differenti, di cui due mono-rullo: VERANDA INVERNO e VERANDA ESTATE; e tre doppio-rullo: VERANDA VERTICALE, VERANDA BRACCIO FISSO e VERANDA BRACCIO ROTANTE.



Inoltre, è possibile dotare la tenda veranda di alcuni accessori opzionali, quali la guida ermetica, il cassonetto esterno oppure esterno/interno, il kit frangivento mobile, il profilo di staccatura telo e il kit sgancio rapido.

Per saperne di più e conoscere su quali modelli è possibile richiedere tali accessori, Vi invitiamo a far riferimento al listino S/2015 oppure contattare il nostro ufficio tecnico.

La movimentazione è manuale ad argano (di serie) oppure elettrica con motore via radio.

Le motorizzazioni utilizzate sono specifiche per le tende con aggancio automatico.

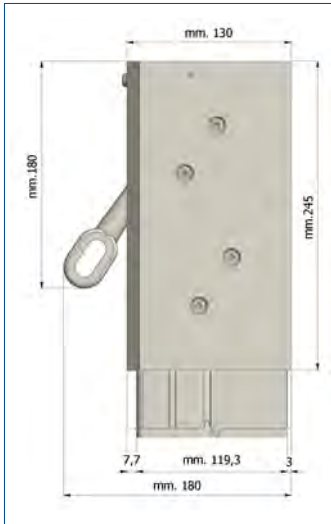
Colori disponibili a magazzino

 Termolaccata Grigio
RAL7035
 Termolaccata Bianco
RAL9010

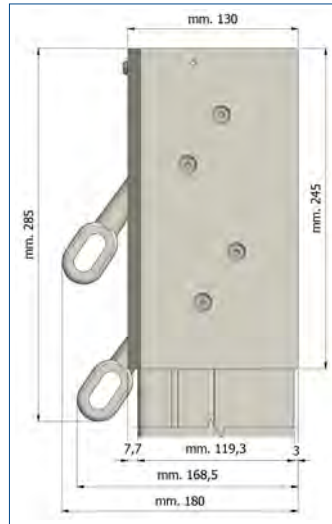
 Termolaccata Avorio
RAL1013

Tutte le colorazioni RAL a richiesta

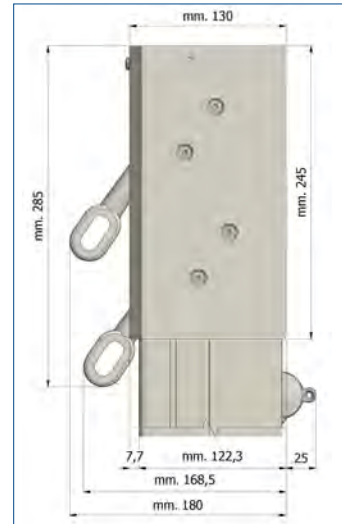
Ingombri totali



Per i modelli monorullo
Veranda Inverno e Veranda Estate



Per i modelli doppiorullo
Veranda Verticale e Veranda Braccio Fisso



Per il modello doppiorullo
Veranda Braccio Rotante

Piastra attacco soffitto

